

(Žemesniojo lygio viešojo sektoriaus subjektų, išskyrus mokesčių fondus ir išteklių fondus, finansinės būklės ataskaitos forma)

Viešoji įstaiga Jurbarko ligoninė

(viešojo sektoriaus subjekto, parengusio finansinės būklės ataskaitą (konsoliduotąją finansinės būklės ataskaitą), kodas, adresas)

Istaigos kodas 158314921, Vydūno g. - 56, Jurbarkas

(viešojo sektoriaus subjekto arba viešojo sektoriaus subjektų grupės pavadinimas)

**FINANSINĖS BŪKLĖS ATASKAITA
PAGAL 2024 M. RUGSĖJO 30 D. DUOMENIS**

2024 11 18 Nr. BŪ-41


(data)

Pateikimo valiuta ir tikslumas: eurais arba tūkstančiais eurų

Eil. Nr.	Straipsniai	Pastabos Nr.	Paskutinė ataskaitinio laikotarpio diena	Paskutinė praėjusio ataskaitinio laikotarpio diena
A.	ILGALAIKIS TURTAS		1 857 803,32	1 537 679,83
I.	Nematerialusis turtas	1	1 188,27	1 926,86
I.1	Plėtros darbai			
I.2	Programinė įranga ir jos licencijos		1 029,75	1 768,34
I.3	Kitas nematerialusis turtas		158,52	158,52
I.4	Nebaigti projektai ir išankstiniai mokėjimai			
I.5	Prestižas			
II.	Ilgalaikis materialusis turtas	2	1 856 615,05	1 535 752,97
II.1	Žemė			
II.2	Pastatai		473 516,07	490 025,63
II.3	Infrastruktūros statiniai			
II.4	Kiti statiniai			
II.5	Mašinos ir įrenginiai		1 170 908,33	831 873,69
II.6	Transporto priemonės		0,00	629,92
II.7	Baldai, biuro įranga ir kitas ilgalaikis materialusis turtas		212 190,65	213 223,73
II.8	Kultūros ir kitos vertybės			
II.9	Nebaigta statyba ir išankstiniai mokėjimai			
III.	Ilgalaikis finansinis turtas			
IV.	Mineraliniai išteklių			
V.	Kitas ilgalaikis turtas			
B.	BIOLOGINIS TURTAS			
C.	TRUMPALAIKIS TURTAS		1 578 046,06	2 235 960,44
I.	Atsargos	3	234 098,19	248 697,43
I.1	Strateginės ir neliečiamosios atsargos		5 021,30	5 366,62
I.2	Medžiagos, žaliavos ir ūkinis inventorių		229 076,89	243 330,81
I.3	Nebaigta gaminti produkcija ir nebaigtos vykdyti sutartys			
I.4	Pagaminta produkcija, atsargos, skirtos parduoti (perduoti)			
I.5	Ilgalaikis materialusis ir biologinis turtas, skirtas parduoti			
II.	Išankstiniai apmokėjimai		16 292,31	8 587,27
III.	Per vienus metus gautinos sumos		766 496,59	797 769,76
III.1	Gautinos trumpalaikės finansinės sumos			
III.2	Gautini mokesčiai ir socialinės įmokos			
III.3	Gautinos finansavimo sumos		8 677,43	1 260,00
III.4	Gautinos sumos už turto naudojimą, parduotas prekes, turta, paslaugas	4	712 235,05	789 802,60
III.5	Sukauptos gautinos sumos		45 584,11	6 698,80
III.6	Kitos gautinos sumos		0,00	8,36
IV.	Trumpalaikės investicijos			
V.	Pinigai ir pinigų ekvivalentai		561 158,97	1 180 905,98
	IŠ VISO TURTO:		3 435 849,38	3 773 640,27
D.	FINANSAVIMO SUMOS	5	1 186 415,18	1 313 987,86
I.	Iš valstybės biudžeto		419 601,90	502 645,50
II.	Iš savivaldybės biudžeto		392 925,07	400 554,07
III.	Iš Europos Sąjungos, užsienio valstybių ir tarptautinių organizacijų		334 648,45	358 313,77
IV.	Iš kitų šaltinių		39 239,76	52 474,52
E.	ĮSIPAREIGOJIMAI		1 937 271,28	1 606 071,60
I.	Ilgalaikiai įsipareigojimai		120 050,61	120 050,61
I.1	Ilgalaikiai finansiniai įsipareigojimai			
I.2	Ilgalaikiai atidėjimai		120 050,61	120 050,61
I.3	Kiti ilgalaikiai įsipareigojimai			
II.	Trumpalaikiai įsipareigojimai		1 817 220,67	1 486 020,99
II.1	Ilgalaikių atidėjinių einamųjų metų dalis ir trumpalaikiai atidėjimai			

II.2	Ilgalaikių įsipareigojimų einamųjų metų dalis			
II.3	Trumpalaikiai finansiniai įsipareigojimai			
II.4	Mokėtinų subsidijos, dotacijos ir finansavimo sumos			
II.5	Mokėtinų sumos į Europos Sąjungos biudžetą			
II.6	Mokėtinų sumos į biudžetus ir fondus			
II.6.1	Gražintinos finansavimo sumos			
II.6.2	Kitos mokėtinų sumos biudžetui			
II.7	Mokėtinų socialinės išmokos			
II.8	Gražintini mokesčiai, įmokos ir jų permokos			
II.9	Tiekėjams mokėtinų sumos	6	385 424,19	99 475,07
II.10	Su darbo santykiais susiję įsipareigojimai		608 389,97	563 116,41
II.11	Sukauptos mokėtinų sumos		823 406,51	823 406,51
II.12	Kiti trumpalaikiai įsipareigojimai		0,00	23,00
F.	GRYNASIS TURTAS		312 162,92	853 580,81
I.	Dalininkų kapitalas		83 294,72	83 294,72
II.	Rezervai			
II.1	Tikrosios vertės rezervas			
II.2	Kiti rezervai			
III.	Nuosavybės metodo įtaka			
IV.	Sukauptas perviršis ar deficitas		228 868,20	770 286,09
IV.1	Einamųjų metų perviršis ar deficitas		-541 417,89	19 853,96
IV.2	Ankstesnių metų perviršis ar deficitas		770 286,09	750 432,13
G.	MAŽUMOS DALIS			
	IŠ VISO FINANSAVIMO SUMŲ, ĮSIPAREIGOJIMŲ, GRYNŲJO TURTO IR MAŽUMOS DALIES:		3 435 849,38	3 773 640,27

Vyriausioji gydytoja
(viešojo sektoriaus subjekto vadovo
arba jo įgalioto administracijos vadovo
pareigų pavadinimas)
Vyriausioji buhalterė
(ataskaitą parengusio asmens
pareigų pavadinimas)

(parašas) 

Rūta Lukšienė
(vardas ir pavardė)


(parašas)

Laimutė Puišienė
(vardas ir pavardė)

(Žemesniojo lygio viešojo sektoriaus subjektų, išskyrus teismus bei mokesčių fondus ir išteklių fondus, veiklos
rezultatų ataskaitos forma)

Viešoji įstaiga Jurbarko ligoninė

(viešojo sektoriaus subjekto arba viešojo sektoriaus subjektų grupės pavadinimas)

Istaigos kodas 158314921, Vydūno g.- 56, Jurbarkas

(viešojo sektoriaus subjekto, parengusio veiklos rezultatų ataskaitą
arba konsoliduotąją veiklos rezultatų ataskaitą, kodas, adresas)

VEIKLOS REZULTATŲ ATASKAITA

PAGAL 2024 M. RUGSĖJO 30 D. DUOMENIS

2024 11 18 Nr. BQ-42

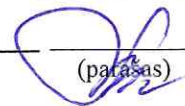
(data)

Pateikimo valiuta ir tikslumas: eurai arba tūkstančiais eurų

Eil. Nr.	Straipsniai	Pastabos Nr.	Ataskaitinis laikotarpis	Praėjęs ataskaitinis laikotarpis
A.	PAGRINDINĖS VEIKLOS PAJAMOS		6 723 565,29	5 425 605,68
I.	FINANSAVIMO PAJAMOS		258 195,43	178 088,91
I.1.	Iš valstybės biudžeto		109 595,11	84 488,97
I.2.	Iš savivaldybių biudžetų		25 846,00	23 268,04
I.3.	Iš ES, užsienio valstybių ir tarptautinių organizacijų lėšų		94 651,47	46 900,06
I.4.	Iš kitų finansavimo šaltinių		28 102,85	23 431,84
II.	MOKESČIŲ IR SOCIALINIŲ ĮMOKŲ PAJAMOS			
III.	PAGRINDINĖS VEIKLOS KITOS PAJAMOS	7	6 465 369,86	5 247 516,77
III.1.	Pagrindinės veiklos kitos pajamos		6 465 369,86	5 247 516,77
III.2.	Pervestinių pagrindinės veiklos kitų pajamų suma			
B.	PAGRINDINĖS VEIKLOS ŠANAUDOS		-7 265 295,93	-5 947 702,17
I.	DARBO UŽMOKESCIO IR SOCIALINIO DRAUDIMO		-5 672 454,29	-4 481 924,37
II.	NUSIDĖVĖJIMO IR AMORTIZACIJOS		-157 573,36	-132 929,95
III.	KOMUNALINIŲ PASLAUGŲ IR RYŠIŲ		-154 410,58	-145 472,47
IV.	KOMANDIRUOČIŲ		0,00	-1 230,00
V.	TRANSPORTO		-23 349,48	-14 477,32
VI.	KVALIFIKACIJOS KĖLIMO		-14 543,91	-7 353,21
VII.	PAPRASTOJO REMONTO IR EKSPLOATAVIMO		-134 911,79	-288 333,67
VIII.	NUVERTĖJIMO IR NURAŠYTŲ SUMŲ			
IX.	SUNAUDOTŲ IR PARDUOTŲ ATSARGŲ SAVIKAINA		-748 409,29	-635 984,22
X.	SOCIALINIŲ IŠMOKŲ			
XI.	NUOMOS			
XII.	FINANSAVIMO			
XIII.	KITŲ PASLAUGŲ	8	-343 215,65	-231 885,96
XIV.	KITOS		-16 427,58	-8 111,00
C.	PAGRINDINĖS VEIKLOS PERVERSIS AR DEFICITAS		-541 730,64	-522 096,49
D.	KITOS VEIKLOS REZULTATAS	9	569,79	-297,16
I.	KITOS VEIKLOS PAJAMOS		22 231,08	11 888,37
II.	PERVESTINOS Į BIUDŽETĄ KITOS VEIKLOS PAJAMOS			
III.	KITOS VEIKLOS ŠANAUDOS		-21 661,29	-12 185,53
E.	FINANSINĖS IR INVESTICINĖS VEIKLOS REZULTATAS		-257,04	175,84
F.	APSKAITOS POLITIKOS KEITIMO IR ESMINIŲ APSKAITOS KLAIĐŲ TAISYMO ĮTAKA			
G.	PELNO MOKESTIS			
H.	GRYNASIS PERVERSIS AR DEFICITAS PRIEŠ NUOSAVYBĖS METODO ĮTAKĄ		-541 417,89	-522 217,81
I.	NUOSAVYBĖS METODO ĮTAKA			
J.	GRYNASIS PERVERSIS AR DEFICITAS		-541 417,89	-522 217,81
I.	TENKANTIS KONTROLIUOJANČIAJAM SUBJEKTUI			
II.	TENKANTIS MAŽUMOS DALIAI			

Vyriausioji gydytoja


(viešojo sektoriaus subjekto vadovas arba jo įgaliotas administracijos
vadovas)


(parašas)

Rūta Lukšienė
(vardas ir pavardė)

Vyriausioji buhalterė

(vyriausiasis buhalteris (buhalteris))


(parašas)

Laimutė Puišienė
(vardas ir pavardė)

VIEŠOSIOS ĮSTAIGOS JURBARKO LIGONINĖS 2024 METŲ III KETV. TARPINIŲ FINANSINIŲ ATASKAITŲ RINKINIO AIŠKINAMASIS RAŠTAS

I. BENDROJI INFORMACIJA

Viešojo sektoriaus subjektas: Jurbarko ligoninė (toliau – įstaiga), subjekto kodas - 158314921, teisinė forma – viešoji įstaiga. Įstaigos buveinė yra Vydūno g. 56, Jurbarkas.

Įstaigai 1999-12-17 yra išduota Valstybinės akreditavimo sveikatos priežiūros veiklos tarnybos prie Sveikatos apsaugos ministerijos licencija Nr. 1107, papildyta 2019-01-09. Licencija suteikia teisę teikti sveikatos priežiūros paslaugas. 2024 metais ligoninė vykdė jos įstatuose numatytą pagrindinę veiklą, t.y. teikė nemokamas ir mokamas antrinės sveikatos priežiūros paslaugas (ambulatorines ir stacionarines) bei būtinąją medicinos pagalbą.

Įstaigos pagrindinė veikla: ligoninių veikla, ambulatorinių asmens sveikatos priežiūros įstaigų veikla, kita asmens sveikatos priežiūros veikla (medicinos laboratorijų), skalbyklos paslaugų veikla.

Pagrindinis įstaigos veiklos tikslas – gerinti Lietuvos gyventojų sveikatą, mažinti jų sergamumą, kokybiškai bei kvalifikuotai teikti medicinos paslaugas. Siekiant įvykdyti veiklos tikslus, įstaiga teikia antrinio lygio stacionarines sveikatos priežiūros ambulatorines sveikatos priežiūros paslaugas.

Pagrindines veiklos pajamas sudaro pajamos už teikiamas medicinos paslaugas pagal su teritorine ligonių kasa (toliau TLK) iš anksto pasirašytas sutartis, dalis pajamų gaunama už medicinos paslaugas, apmokamas fizinių bei juridinių asmenų. Be pagrindinės veiklos Jurbarko ligoninė ataskaitiniu laikotarpiu dalyvavo vykdant programas, kurios buvo finansuojamos iš valstybės biudžeto, Lietuvos paramos fondų.

Įstaigos finansiniai metai sutampa su kalendoriniais metais. 2024 metų III ketvirčio finansinių ataskaitų rinkinys sudarytas pagal 2024 metų rugsėjo 30 dienos apskaitos duomenis.

Įstaiga neturi kontroliuojamų, asocijuotų ir kitų subjektų, filialų ar kitų panašių struktūrinių vienetų.

Vidutinis darbuotojų skaičius ataskaitinį laikotarpį buvo 279.

Įstaigoje buhalterinė apskaita tvarkoma kompiuterizuotai, naudojant Finvalda ir Prorūna buhalterinę programą.

II. APSKAITOS POLITIKA

Jurbarko ligoninės apskaitos politika aprašyta 2023 metų finansinių ataskaitų rinkinio aiškinamajame rašte. Finansinėse ataskaitose pateikiami duomenys išreikšti eurai (Eur).

III. PASTABOS

1. Įstaigos finansinės būklės ataskaitoje kitas nematerialusis turtas, kurio likutinė vertė yra 1.188,27 Eur, yra detalizuotas pagal 13-ojo VSAFAS 1 priedą. Per ataskaitinį laikotarpį nematerialaus turto

įsigyta nebuvo.

2. Ilgalaikis materialusis turtas, kurio likutinė vertė yra 1.856.615,05 Eur, yra detalizuotas pagal 12-ojo VSAFAS 1 priedą.

Per ataskaitinį laikotarpį ligoninė įsigijo medicininės įrangos už 453.551,41 Eur, kito ilgalaikio materialaus turto – 29.091,91 Eur. Iš ligoninės lėšų II ketvirtį buvo įsigytas kompiuterinis tomografas už 379.000 Eur.

3. Atsargos ir jų vertės pasikeitimas yra detalizuotas pagal 8-ojo VSAFAS 1 priedą. Ataskaitinio laikotarpio pabaigoje atsargų likutis yra 234.098,19 Eur, iš jų strateginės neliečiamos atsargos sudaro 5.021,30 Eur. Per ataskaitinį laikotarpį atsargų buvo sunaudota už 774.832,71 Eur sumą, iš jų didžiąją dalį sudarė vaistai ir asmens apsaugos priemonės ir kitos medicinos reikmenys – 584.173,35 Eur, medžiagos ir menkavertis inventoriūs – 98.442,50 Eur, maistas – 82.555,91 Eur.

4. Gautiną 712.235,05 Eur sumą sudaro TLK įsiskolinimai – 702.325,81 Eur ir kitų pirkėjų įsiskolinimai už suteiktas medicininės ir nemedicininės paslaugas – 9.909,24 Eur.

5. Finansavimo 1.186.415,18 Eur suma yra detalizuota pagal 20-ojo VSAFAS 4 priedo formą. 2024 m. įstaiga iš projekto „Tuberkuliozės profilaktikos, diagnostikos ir gydymo efektyvumo didinimas Kauno klinikose“ gavo 29.440,66 Eur. finansavimą asmens apsaugos ir vienkartinėms priemonėms. Iš Jurbarko rajono savivaldybės gauta 18.217,00 Eur medicininei įrangai įsigyti.

6. Finansinės būklės ataskaitoje tiekėjams mokėtiną 385.424,19 Eur sumą sudaro įsipareigojimai už komunalines paslaugas – 14.496,27 Eur, už medikamentus – 207.714,45 Eur, už ilgalaikį turtą – 17.248,70 Eur, už psichiatrijos dienos stacionaro skyriaus remontą, kuris bus finansuojamas iš valstybės ir Europos sąjungos lėšų – 42.558,06 Eur ir kitos skolos – 103.406,71 Eur suma už medicinos prietaisų remontą ir priežiūrą, kitose įstaigose teikiamas laboratorinių tyrimų ir kitas medicinos paslaugas, už įsigytas prekes ir kitas paslaugas.

7. Įstaigos veiklos rezultatų ataskaitos pagrindinės veiklos kitas pajamas 6.465.369,86 Eur sumą sudaro pajamos iš TLK – 6.390.989,40 Eur ir pajamos už mokamas medicininės paslaugas iš juridinių ir fizinių asmenų – 74.380,46 Eur.

8. Veiklos rezultatų ataskaitos pagrindinės veiklos kitų paslaugų sąnaudų 343.215,65 Eur sumą didžiąją dalį sudaro sąnaudos už laboratorinius tyrimus ir kitas medicininės paslaugas atliekamas kitose įstaigose – 93.324,40 Eur, už medicininės aparatūros techninę priežiūrą, remontą ir patikrą – 39.720,41 Eur, už medicininių ir kitų atliekų tvarkymą – 15.957,86 Eur, už kompiuterių priežiūrą, programų aptarnavimą, konsultavimo paslaugas – 29.497,22 Eur.

9. Per ataskaitinį laikotarpį įstaiga uždirbo kitos veiklos pajamų 29.231,08 Eur, iš jų už patalpų nuomą 686,34 Eur, už pacientų pervežimą 245,00 Eur, už dokumentų išdavimo ir kopijavimo paslaugas, skalbimo paslaugas – 917,98 Eur, už maitinimą – 19.361,76, iš jų už mokinių laikiną maitinimą – 6.729,20 Eur, už metalo laužą – 1.020,00 Eur. Kitos veiklos sąnaudos sudarė 21.661,29 Eur.

Vyriausioji gydytoja



Rūta Lukšienė

12-ojo VSAFAS „Ilgalaikis materialusis turtas“
1 priedas

(Informacijos apie ilgalaikio materialiojo turto, vertinamo išsigijimo savikaina, balansinės vertės pasikeitimą forma)

INFORMACIJA APIE ILGALAIKIO MATERIALIOJO TURTO, VERTINAMO IŠIGIJIMO SAVIKAINA, BALANSINĖS VERTĖS PASIKEITIMĄ

Eil. Nr.	Straipsniai	Pastatai	Infrastruktūros statiniai	Kiti statiniai	Mašinos ir įrenginiai	Transporto priemonės	Baldai, biuro įranga ir kitas ilgalaikis materialusis turtas	Nebaigta statyba ir išankstiniai apmokėjimai	Iš viso
1	2	3	4	5	6	7	8	9	10
1.	Išsigijimo ar pasigaminimo savikaina ataskaitinio laikotarpio pradžioje	1640272,99			2927737,11	13790,55	590651,97		5172452,62
2.	Išsigijimai per ataskaitinį laikotarpį (2.1 + 2.2 + 2.3 + 2.4)				453551,41		29091,91		482643,32
2.1.	pirkto turto (išskyrus nurodytą 2.3 ir 2.4 papunkčiuose) išsigijimo savikaina				453551,41		29091,91		482643,32
2.2.	neatlyginamai gauto turto išsigijimo savikaina								
2.3.	pagal finansinės nuomos (lizingo) požymius atitinkancias sutartis išsigyto turto išsigijimo savikaina								
2.4.	turtas, dėl kurio sudarytos valdžios ir privataus sektorių partnerystės sutartys								
3.	Parduoto, perduoto ir nurašyto turto suma per ataskaitinį laikotarpį (3.1 + 3.2 + 3.3)				-61307,03	-6299,24	-405,18		-68011,45
3.1.	parduoto								
3.2.	perduoto								
3.3.	nurašyto				-61307,03	-6299,24	-405,18		-68011,45
4.	Pergrupavimai (+ / -)								
5.	Kiti pokyčiai								
6.	Išsigijimo ar pasigaminimo savikaina ataskaitinio laikotarpio pabaigoje (1 + 2 - 3 + / - 4 + / - 5)	1640272,99			3319981,49	7491,31	619338,70		5587084,49
6.1.	Iš jos: turto, kuris yra visiškai nudėvėtas, tačiau vis dar naudojamas viešojo sektoriaus subjekto veikloje, išsigijimo arba pasigaminimo savikaina	10578,00			1705593,69	7491,31	329243,05		2052906,05
7.	Suakaupta nusidėvėjimo suma ataskaitinio laikotarpio pradžioje	-1150247,36			-2095863,42	-13160,63	-377428,24	X	-3636699,65

Eil. Nr.	Straipsniai	Pastatai	Infrastruktūros statiniai	Kiti statiniai	Mašinos ir įrenginiai	Transporto priemonės	Baldai, biuro įranga ir kitas ilgalaikis materialusis turtas	Nebaigta statyba ir išankstiniai apmokėjimai	Iš viso
22.4.	nebenaudojamo viešojo sektoriaus subjekto veikloje turto likutinė vertė								
22.5.	laikinai nenaudojamo viešojo sektoriaus subjekto veikloje turto likutinė vertė								
22.6.	pastatų, kurie nenaudojami įprastoje veikloje, bet yra laikomi vien tik pajamoms iš nuomos gauti, likutinė vertė								
23.	Ilgalaikio materialiojo turto likutinė vertė ataskaitinio laikotarpio pradžioje (1 – 7 – 14)	490025,63				629,92	213223,73		1535752,97
	Iš jos:								
23.1.	pagal finansinės nuomos (lizingo) sutartis požymius atitinkancias įsigyto turto, kurio finansinės nuomos (lizingo) sutartis laikotarpis nėra pasibaigęs, likutinė vertė turto, dėl kurio sudarytos valdžios ir privataus sektorių partnerystės sutartys, likutinė vertė								
23.3.	turto, kurio kontrolę riboja sutartys ar teisės aktai, ir turto, užstatyto kaip įsipareigojimų įvykdymo garantija, likutinė vertė								
23.4.	nebenaudojamo viešojo sektoriaus subjekto veikloje turto likutinė vertė								
23.5.	laikinai nenaudojamo viešojo sektoriaus subjekto veikloje turto likutinė vertė								
23.6.	pastatų, kurie nenaudojami įprastoje veikloje, bet yra laikomi vien tik pajamoms iš nuomos gauti, likutinė vertė								

Pastabos:

1. X pažymėti laukai nepildomi.

13-ojo VSAFAS „Nematerialusis turtas“
1 priedas

(Informacijos apie nematerialiojo turto balansinės vertės pasikeitimą forma)

INFORMACIJA APIE
NEMATERIALIOJO TURTO BALANSINĖS VERTĖS PASIKEITIMĄ

Eil. Nr.	Straipsniai	Plėtos darbai	Programinė įranga ir jos licencijos	Kitas nematerialusis turtas			Nebaigti projektai ir išankstiniai apmokėjimai		Prestizas	Iš viso
				Patentai, autorių ir kitos teisės	Nematerialiosios vertybės	Kitas nematerialusis turtas	Nebaigti projektai	Išankstiniai apmokėjimai		
1	2	3	4	5	6	7	8	9	10	11
1.	Išigijimo ar pasigaminimo savikaina ataskaitinio laikotarpio pradžioje		3940,97			4186,90				8127,87
2.	Išigijimai per ataskaitinį laikotarpį									
2.1.	pirkto nematerialiojo turto išigijimo savikaina									
2.2.	neatlygintinai gauto nematerialiojo turto išigijimo savikaina									
2.3.	Nematerialusis turtas, išgytas pagal finansinės nuomos (lizingo) sutartis									
3.	Parduoto, perduoto ir nurašyto nematerialiojo turto suma per ataskaitinį laikotarpį									
3.1.	parduoto									
3.2.	perduoto									
3.3.	nurašyto									
4.	Pergrupavimai (+ / -)									
5.	Kiti pokyčiai									
6.	Išigijimo ar pasigaminimo savikaina ataskaitinio laikotarpio pabaigoje (1 + 2 – 3 + / - 4 + / - 5)		3940,97			4186,90				8127,87
6.1.	Iš jos: Nematerialiojo turto, kuris yra visiškai					3083,01				3083,01

Eil. Nr.	Straipsniai	Plėtos darbai	Programinė įranga ir jos licencijos	Kitas nematerialusis turtas				Nebaigti projektai ir išankstiniai apmokėjimai			Prestizas	Iš viso
				Patentai, autorių ir kitos teisės	Nematerialiosios vertybės	Kitas nematerialusis turtas	Nebaigti projektai	Išankstiniai apmokėjimai				
1	2	3	4	5	6	7	8	9	10	11		
19.	Pergrupavimai (+/-)											
20.	Kiti pokyčiai											
21.	Nuvertėjimo suma ataskaitinio laikotarpio pabaigoje (14 + 15 + 16 - 17 - 18 + / - 19 + / - 20)											
22.	Nematerialiojo turto likutinė vertė ataskaitinio laikotarpio pabaigoje (6 - 13 - 21)		1029,75			158,52				1188,27		
23.	Nematerialiojo turto likutinė vertė ataskaitinio laikotarpio pradžioje (1 - 7 - 14)		1768,34			158,52				1926,86		
24.	Per ataskaitinį laikotarpį apskaičiuotos sąnaudos už teisę naudotis programine įranga ir licencijomis											
25.	Per ataskaitinį laikotarpį apskaičiuotos sąnaudos nematerialiųjų vertybių tvarkymui ir apsaugai											

Pastabos:

- X pažymėti ataskaitos laukai nepildomi.
- Ataskaitos 5, 12, 20 eilutėse nurodyti pokyčiai turi būti paaiškinti aiškinamajame rašte.
- Ataskaitos 8 ir 15 eilutėse nurodoma kito subjekto sukaupta nematerialiojo turto amortizacijos arba nuvertėjimo suma iki perdavimo.
- Ataskaitos 10 stulpelis „Prestizas“ pildomas tik konsoliduotose finansinėse ataskaitose.

Eil. Nr.	Straipsniai	Strateginės ir neliečiamosios atsargos	Medžiagos, žaliavos ir ūkinis inventoriūs	Nebaigta gaminti produkcija ir nebaigtos vykdyti sutartys		Pagaminta produkcija ir atsargos, skirtos parduoti		Ilgalaikis materialusis ir biologinis turtas, skirtas parduoti	Iš viso
				nebaigta gaminti produkcija	nebaigtos vykdyti sutartys	pagaminta produkcija	atsargos, skirtos parduoti		
1	2	3	4	5	6	7	8	9	10
10.	Per ataskaitinį laikotarpį parduotų, perleistų (paskirstytų), sunaudotų ir nurašytų atsargų nuvertėjimas (10.1+10.2+10.3+10.4)								
10.1.	Parduota								
10.2.	Perleista (paskirstyta)								
10.3.	Sunaudota veikloje								
10.4.	Kiti nurašymai								
11.	Nuvertėjimo pergrupavimai (+/-)								
12.	Atsargų nuvertėjimas ataskaitinio laikotarpio pabaigoje (6+7+8-9-10+/--11)								
13.	Atsargų balansinė vertė ataskaitinio laikotarpio pabaigoje (5-12)	5021,30	229076,89						234098,19
14.	Atsargų balansinė vertė ataskaitinio laikotarpio pradžioje (1-6)	5366,62	243330,81						248697,43

*Reikšmingos sumos turi būti detalizuojamos aiškinamojo rašto tekste.

(Informacijos apie finansavimo sumas pagal šaltinį, tikslinę paskirtį ir jų pokyčius per ataskaitinį laikotarpį pateikimo žemesniojo lygio finansinių ataskaitų aiškinamajame rašte forma)

FINANSAVIMO SUMOS PAGAL ŠALTINĮ, TIKSLINĘ PASKIRTĮ IR JŲ POKYČIAI PER ATASKAITINĮ LAIKOTARPĮ

Pateikimo valiuta ir tikslumas: eurais

Eil. Nr.	Finansavimo sumos	Finansavimo sumų likutis ataskaitinio laikotarpio pradžioje	Per ataskaitinį laikotarpį								Finansavimo sumų likutis ataskaitinio laikotarpio pabaigoje	
			Finansavimo sumos (gautos), išskyrus neatlygintinai gautą turtą	Finansavimo sumų pergrupavimas s*	Neatlygintinai gautas turtas	Perduota kitiems viešojo sektoriaus subjektams	Finansavimo sumų sumažėjimas dėl turto pardavimo	Finansavimo sumų sumažėjimas dėl jų panaudojimo savo veiklai	Finansavimo sumų sumažėjimas dėl jų perdavimo ne viešojo sektoriaus subjektams	Finansavimo sumų (gautinų) pasikeitimas		
1	2	3	4	5	6	7	8	9	10	11	12	13
1.	Iš valstybės biudžeto (išskyrus valstybės biudžeto asignavimų dalį, gautą iš Europos Sąjungos, užsienio valstybių ir tarptautinių organizacijų):	502645,5	19449,17	0	0	0	0	-109910,20	0	0	7417,43	419601,90
1.1.	nepiniginiam turtui įsigyti	500690,74		6370,86				-87459,70				419601,90
1.2.	kitoms išlaidoms kompensuoti	1954,76	19449,17	-6370,86				-22450,50			7417,43	0
2.	Iš savivaldybės biudžeto (išskyrus savivaldybės biudžeto asignavimų dalį, gautą iš Europos Sąjungos, užsienio valstybių ir tarptautinių organizacijų):	400554,07	0	0,00	0	0	0	-25846,00	0	0	0	392925,07
2.1.	nepiniginiam turtui įsigyti	400554,07	18217,00	18217,00				-25846,00				392925,07
2.2.	kitoms išlaidoms kompensuoti		18217,00	-18217,00								0
3.	Iš Europos Sąjungos, užsienio valstybių ir tarptautinių organizacijų (finansavimo sumų dalis, kuri gaunama iš Europos Sąjungos, neįskaitant finansavimo sumų iš valstybės ar savivaldybės biudžetų ES projektams finansuoti):	358313,77	32014,53	0	0	0	0	-55679,85	0	0	0	334648,45
3.1.	nepiniginiam turtui įsigyti	317978,67		65359,66				-48689,88				334648,45
3.2.	kitoms išlaidoms kompensuoti	40335,10	32014,53	-65359,66				-6989,97				0,00

4. Iš kitų šaltinių:	52474,52	5123,73	0	9744,36	0	-28102,85	0	0	39 239,76
4.1. nepiniginiam turtui įsigyti	45723,85		3409,13	9 744,36		-22 757,76			36 119,58
4.2. kitoms išlaidoms kompensuoti	6750,67	5123,73	-3409,13			-5 345,09			3120,18
5. Iš viso finansavimo sumų	1313987,86	56587,43	0,00	9744,36	0	-219538,90	0	7417,43	1186415,18

6-ojo VSAFAS
„Finansinių ataskaitų aiškinamasis
raštas“
4 priedas

(Informacijos apie finansinės ir investicinės veiklos pajamas ir sąnaudas pateikimo aukštesnio ir žemesnio lygių finansinių ataskaitų aiškinamajame
rašte forma)

FINANSINĖS IR INVESTICINĖS VEIKLOS PAJAMOS IR SĄNAUDOS

Eil. Nr.	Straipsnio pavadinimas	Ataskaitinis laikotarpis	Praėjęs ataskaitinis laikotarpis
1	2	3	4
1.	Finansinės ir investicinės veiklos pajamos	7,74	182,12
1.1.	Pelnas dėl valiutos kurso pasikeitimo		
1.2.	Baudų ir delspinių pajamos	7,74	182,12
1.3.	Palūkanų pajamos		
1.4.	Dividendai		
1.5.	Kitos finansinės ir investicinės veiklos pajamos*		
1.6.	Pervestinos finansinės ir investicinės veiklos pajamos		
2.	Finansinės ir investicinės veiklos sąnaudos	-264,78	-6,28
2.1.	Nuostolis dėl valiutos kurso pasikeitimo		
2.2.	Baudų ir delspinių sąnaudos	-264,78	-6,28
2.3.	Palūkanų sąnaudos		
2.4.	Kitos finansinės ir investicinės veiklos sąnaudos*		
3.	Finansinės ir investicinės veiklos rezultatas (1-2)	-257,04	175,84

* Reikšmingos sumos turi būti detalizuojamos aiškinamojo rašto tekste.